

50W 星晴調光調色吸頂燈



產品特色

- 內置電源供應器及調控系統
- 四種情境 遙控輕按 光源切換隨你設定
- 無段調光調色 針對不同需求變換
- 100~240 VAC 電壓輸入
- 超長壽命：40,000 小時
- 超高演色性 色彩自然精準
- 無紫外線及紅外線輻射

產品應用

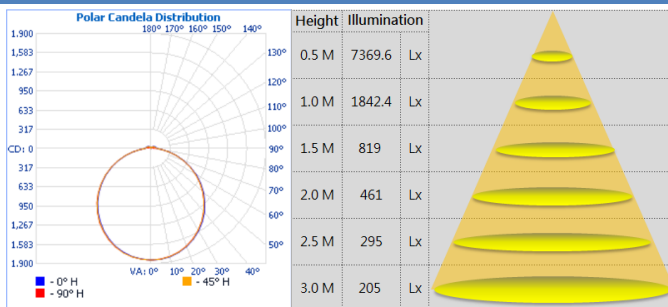
- 室內照明
- 商業照明
- 裝飾照明

技術規格

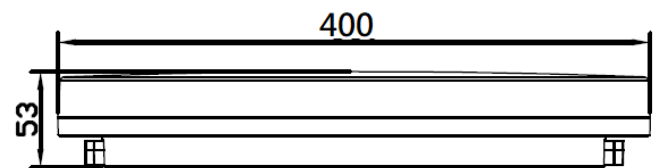
型號	FCC/B/50W/10828-60/U/110D/400/LE/DT
額定功率	50 W
色溫	2800~6000 K
效率	98 lm/W
額定亮度	4900 lm(max)
演色性	>80
電壓	100 ~ 240 VAC
尺寸	Ø400 x 53 mm
重量	1170g
工作溫度	0°C ~ 40°C

註:瓦數亮度誤差範圍在±10%

產品配光



產品尺寸



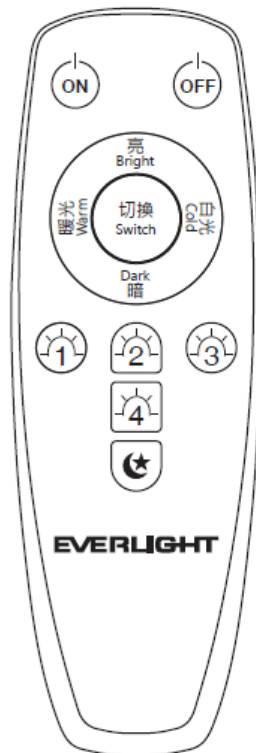
尺寸公差: ±5.0mm

包裝規格

型號	包裝尺寸(mm)	外箱尺寸(mm)	裝箱數	重量(Kg)
FCC/B/50W/10828-60/U/110D/400/LE/DT	405x450x57	415x410x302	5	

遙控器規格

★ 按鍵說明：



-  總電源開啟
-  總電源關閉(清碼)
-  小夜燈模式
-  按鍵增加亮度5%-100%可調
-  按鍵降低亮度100%-5%可調
-  按按鍵色溫由低到高2800K-6000K
-  按按鍵色溫由高到低6000K-2800K
-  固定色溫切換鍵2800K-6000K
-  分組鍵1
-  分組鍵2
-  分組鍵3
-  分組鍵4

★ 注意：

1. 初次使用遙控與燈具需對碼配對後才能使用
2. 分組配對方式:
 - A. 關閉燈具電源或者牆壁開關
 - B. 然後按住其中一個分組鍵(1.2.3.4) 5秒後
 - C. 在不放開分組鍵情況下打開燈具電源或者牆壁開關
 - D. 燈具閃爍後表示分組配對成功，方可放開分組鍵並且該燈具被分配到該組。
3. 清碼及分組取消方式:
 - A. 關閉燈具電源或者牆壁開關
 - B. 然後按住遙控的總電源關閉鍵(OFF) 5秒後
 - C. 在不放開總電源關閉鍵(OFF)情況下打開燈具電源或者牆壁開關
 - D. 燈具閃爍表示清碼成功，方可放開分組鍵。
4. 控制：
 - 總控制**
→在配對成功後，按下總電源開啟鍵，遙控即可控制已經配對的所有燈具。
 - 分組控制**
→按下該分組鍵，遙控器即可只控制該分組下的燈具。
 - 鎖定及恢復**
→如果有分組鍵尚未啟用，按下該分組鍵後遙控會被鎖定，按總電源開啟鍵後恢復使用。